

## ОБХОДИ ТРАНСПОРТ ПРАВИЛЬНО



ПЕШЕХОДЫ



СЗАДИ



СЗАДИ



СПЕРЕДИ



Рассмотри внимательно картинку. Как ты думаешь, почему, переходя дорогу, автобус и троллейбус обходят сзади, а трамвай — спереди? Следуя подсказкам, найди правильные карточки.

## ДОРОЖНЫЕ ЗНАКИ



«СВЕТОФОР»

«ПЕШЕХОДНЫЙ  
ПЕРЕХОД»

«ПОДЗЕМНЫЙ  
ПЕРЕХОД»


«ДЕТИ»



Дорожные знаки помогут тебе правильно вести себя на дороге. Запомни названия и картинки дорожных знаков. Следуя подсказкам, найди правильные карточки.



## ТРОТУАР И ПРОЕЗЖАЯ ЧАСТЬ



Тротуар — это дорожка для пешеходов.

По проезжей части ездят машины.

На проезжую часть выходить очень опасно. Кто на картинке ведёт себя правильно, а кто неправильно: найди нужные карточки.

# СВЕТОФОР



СВЕТОФОР

ИДИ

ЖДИ


СТОЙ



Переходи улицу только на зелёный свет светофора. Если горит красный, нужно спокойно стоять. Жёлтый сигнал светофора означает «подожди». Следуя подсказкам, найди правильные карточки.



## ПЕШЕХОДНЫЙ ПЕРЕХОД



ДОРОЖНЫЙ  
ЗНАК



Переходить дорогу можно только по пешеходному переходу «зебра», держа за руку взрослого. Каким знаком обозначается пешеходный переход? Найди его и тех, кто переходит дорогу правильно.

Подберите нужные карточки.



## ПОДЗЕМНЫЙ ПЕРЕХОД



ДОРОЖНЫЙ  
ЗНАК



В местах большого скопления машин пользуйся подземным переходом. Наклей его знак. Рассмотрите картинку. Кто ведёт себя на дороге правильно, а кто неправильно?

Подберите нужные карточки.

# ПЕРЕКРЁСТОК



«ЗЕБРА»



ИДИ



ВЕЛОСИПЕД



СТОЙ





Перекрёсток — это место пересечения дорог и улиц. Переходи дорогу только по «зебре», на зелёный свет и вези велосипед рядом с собой. На красный свет — стой.

Подберите нужные карточки.



вырезать карточки





вырезать карточки

